

Fecha:

DETALLES DEL PROYECTO

Nombre del Proyecto:	Ubicación:
----------------------	------------

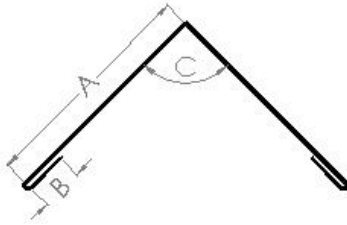
INFORMACIÓN DE CONTACTO

Nombre:	Teléfono:
Compañía:	Email:

Ángulo de inclinación del techo:

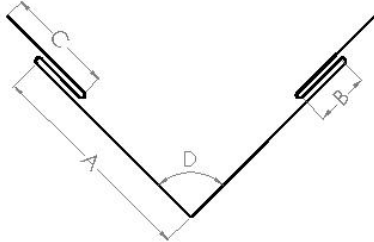
ACCESORIOS METÁLICOS PARA TECHOS

RIDGE CAP



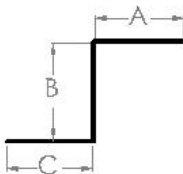
MEDIDAS	ALUMINIO	ACERO	COBRE	CANTIDAD
A	<input type="checkbox"/> 0.032"	<input type="checkbox"/> 26 GA	<input type="checkbox"/> 16 OZ	LF
B	<input type="checkbox"/> 0.040"	<input type="checkbox"/> 24 GA	<input type="checkbox"/> 20 OZ	
C				

VALLEY



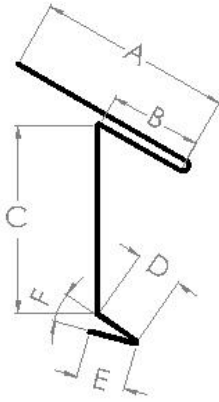
MEDIDAS	ALUMINIO	ACERO	COBRE	CANTIDAD
A	<input type="checkbox"/> 0.032"	<input type="checkbox"/> 26 GA	<input type="checkbox"/> 16 OZ	LF
B	<input type="checkbox"/> 0.040"	<input type="checkbox"/> 24 GA	<input type="checkbox"/> 20 OZ	
C				
D				

Z-BAR

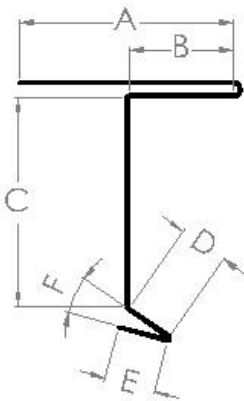


MEDIDAS	ALUMINIO	ACERO	COBRE	CANTIDAD
A	<input type="checkbox"/> 0.032"	<input type="checkbox"/> 26 GA	<input type="checkbox"/> 16 OZ	LF
B	<input type="checkbox"/> 0.040"	<input type="checkbox"/> 24 GA	<input type="checkbox"/> 20 OZ	
C				

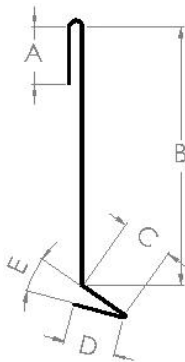
Fabricamos todos los accesorios que necesite para techos, si necesita asesoramiento en su proyecto, por favor contáctenos y le ayudaremos a encontrar la mejor solución en lo que se refiere a Paneles para techo, Techos Verdes, Albañilería, Impermeabilización, etc.

ACCESORIOS METÁLICOS PARA TECHOS
LOCKING DRIP EDGE EAVE


MEDIDAS	ALUMINIO	ACERO	COBRE	CANTIDAD
A				LF
B				
C	<input type="checkbox"/> 0.032"	<input type="checkbox"/> 26 GA	<input type="checkbox"/> 16 OZ	
D	<input type="checkbox"/> 0.040"	<input type="checkbox"/> 24 GA	<input type="checkbox"/> 20 OZ	
E				
F				

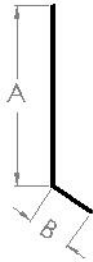
LOCKING DRIP EDGE RAKE


MEDIDAS	ALUMINIO	ACERO	COBRE	CANTIDAD
A				LF
B				
C	<input type="checkbox"/> 0.032"	<input type="checkbox"/> 26 GA	<input type="checkbox"/> 16 OZ	
D	<input type="checkbox"/> 0.040"	<input type="checkbox"/> 24 GA	<input type="checkbox"/> 20 OZ	
E				
F				

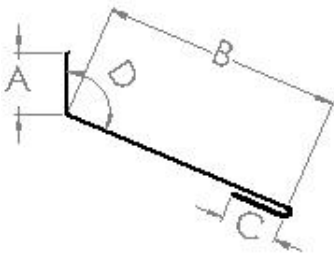
RAKE EDGE


MEDIDAS	ALUMINIO	ACERO	COBRE	CANTIDAD
A				LF
B	<input type="checkbox"/> 0.032"	<input type="checkbox"/> 26 GA	<input type="checkbox"/> 16 OZ	
C	<input type="checkbox"/> 0.040"	<input type="checkbox"/> 24 GA	<input type="checkbox"/> 20 OZ	
D				
E				

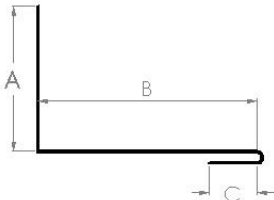
Fabricamos todos los accesorios que necesite para techos, si necesita asesoramiento en su proyecto, por favor contáctenos y le ayudaremos a encontrar la mejor solución en lo que se refiere a Paneles para techo, Techos Verdes, Albañilería, Impermeabilización, etc.

ACCESORIOS METÁLICOS PARA TECHOS
CLEAT


MEDIDAS	ALUMINIO	ACERO	COBRE	CANTIDAD
A	<input type="checkbox"/> 0.032"	<input type="checkbox"/> 26 GA	<input type="checkbox"/> 16 OZ	LF
B	<input type="checkbox"/> 0.040"	<input type="checkbox"/> 24 GA	<input type="checkbox"/> 20 OZ	

APRON


MEDIDAS	ALUMINIO	ACERO	COBRE	CANTIDAD
A	<input type="checkbox"/> 0.032"	<input type="checkbox"/> 26 GA	<input type="checkbox"/> 16 OZ	LF
B				
C	<input type="checkbox"/> 0.040"	<input type="checkbox"/> 24 GA	<input type="checkbox"/> 20 OZ	
D				

SIDE APRON


MEDIDAS	ALUMINIO	ACERO	COBRE	CANTIDAD
A	<input type="checkbox"/> 0.032"	<input type="checkbox"/> 26 GA	<input type="checkbox"/> 16 OZ	LF
B				
C	<input type="checkbox"/> 0.040"	<input type="checkbox"/> 24 GA	<input type="checkbox"/> 20 OZ	

COMENTARIOS ADICIONALES:

Fabricamos todos los accesorios que necesite para techos, si necesita asesoramiento en su proyecto, por favor contáctenos y le ayudaremos a encontrar la mejor solución en lo que se refiere a Paneles para techo, Techos Verdes, Albañilería, Impermeabilización, etc.